

T-serien produktguide: Massiva innerdörrar

Denna guide visar basutbud, varianter kan förekomma.

Kantutföranden

1. Skyddande kantlist av genomfärgad ABS-plast, 4 sidor.
2. Skyddande kantlist av genomströmd ABS-plast, 4 sidor.
3. Skyddande kantlist av klarlackad träkantlist, 4 sidor.
4. Målade dörrar levereras med målade skyddande ABS-kantlist, 4 sidor.
5. Fanerade dörrar med skyddande fanerad kantlist i samma träslag som dörrbladsytan, 4 sidor.
6. Överlimmade kantlister ca 5 mm, 2 sidor, som standard i rödbok eller annat träslag. Kantbearbetning efter limning av ytskikt för ökad tålighet och enklare skötsel.

Karmar

Karmar av furu, ädelträ, stålarmar enligt tabell. Dim 68, 92, 98, 118, 122, 145 mm eller anpassade till vägtjocklek.

Tröskel

Massiv ek. Utförande enligt tabell t.h. Även våtrums-trösklar, med eller utan ventilation kan erbjudas.

Ytskikt

- Målade i kulörer enligt NCS S-skalan. Standard glansvärde cirka 35.
- Fanerade och klarlackade. Standard glansvärde cirka 15-20.
- Laminat, kulörer enligt produktblad.

Beslagning

A/B-mått enligt tabell
A = Dörrbladet tjocklek
B = Mått från gångjärnssidan till låskistans centrum.
Dörrarna levereras med låskistor, gångjärn, ev kantreglar och i förekommande fall bakkantssäkring, säkerhetslutblock, extralås, brevinkast, nyckeltub, dörrkikare, ringklocka, enligt fabriken standard eller kundens önskemål.

Klassning

Dörrar är typgodkända av RISE (fd SP), vilka även utför tillverkningskontroller.
Brandklasser: EI,30 till EI,60.
Rökgastäthet enligt SS-EN 13501-2
Ljudreduktion Rw 28 – Rw 43dB enligt SS 25267
Dörrar märks med prestanda gällande ljud

Hygienklassning

Anpassning för hygienklass 1-3 kan erbjudas.

Specialutföranden

SSC konstruerar och tillverkar även dörrar i speciella utföranden. Allt från anpassning baserade på befintliga grundkonstruktioner till exklusiva specialdörrar.

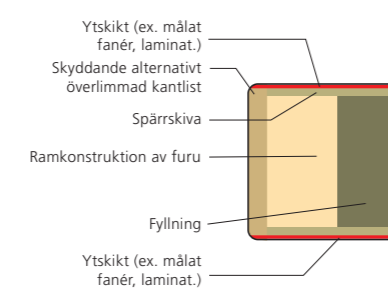
Klämfria dörrar

Ljudreduktion upp till Rw 38dB och brandklass EI,30, max Rw 38dB. Gäller integrerat klämskydd. Vi kan även erbjuda utanpåliggande klämskydd typ Finprotect +5090 198 cm alternativt utanpåliggande klämskydd Planet FSR6000, L=1925 mm silver, svart tyg.

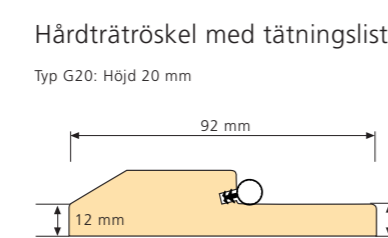
ANVÄNDNING							INBROTTS-SKYDD	BRAND LJDREDUKTION RW	RÖKGASTÄTHET ENLIGT EN 13501-2	STOMME	MAX STORLEK (karmyttermått)	KARMAR	TRÖSKLAR, ALTERNATIV							GLASADE								
Massiv innerdörr	Hygien / sjukhusdörr	Standard våtrumsdörr	Infällt klämskydd	Utanpåliggande klämskydd	Pendeldörr	Utanpåliggande Skjutdörr	Infällt Skjutdörr		Sa	S200	Typ	Dörrtjocklek mm	Enkeldörr	Pardörr	Trä	Stål	Utan tröskel	Utan tröskel Spalt 6mm	Släplist och välvd tröskelplatta	Släplist och plasttröskel	Hårdträ-tröskel Typ: G20/10	Mekanisk tröskel	Dubbel mekanisk tätnings-tröskel, utan tröskelplatta 8 118 mm	Dubbel mekanisk tätnings-tröskel + tröskelplatta 8 118 mm	Anslagströskel typ H116 för dubbelfalsad karm	A/B-mått (se beslagning)	Glasöppningar (typ enligt illustrationer nedan)	Kantlöslös 4 sidor, Underfälls med tjockleken 65mm förses med 0,6mm ABS-kantlist alternativt 0,6mm fanerkanntist
•	•	•	•	•				Oklassad			T10	48	1290x2493	2490x2493	•	•	•	•	•	•	•	•				48/23	01, 03, 08, 21, 22, 23, 24, 25, 27, 28, 30	1,2,3,4,5,6
•					•			Oklassad			T15	48	1090x2493	2090x2493	•	•	•									48/23	01, 03, 08, 21, 22, 23, 24, 25, 27, 28, 30	1,2,3,4,5,6
•						•		Oklassad			T16	48	1190x2493	2390x2493	•	•	• ³									48/23	01, 03, 08, 21, 22, 23, 24, 25, 27, 28, 30	1,2,3,4,5,6
•							•	Oklassad			T17	48	1290x2493	2490x2493	• ⁸		• ³									48/23	01, 03, 08, 21, 22, 23, 24, 25, 27, 28, 30	1,2,3,4,5,6
•	•	• ^{1,2}	•	•				EI,30/28dB			T21	48	1290x2393	2390x2393	•	•		• ⁴	•	•		•			48/23	01, 03, 08, 21, 22, 23, 24, 25, 27, 28, 30	1,2,3,4,5,6	
•	•	• ^{1,2}	•	•				EI,30/30dB	Enkeldörr 13x22 Pardörr 22x22	Enkeldörr 13x22 Pardörr 22x22	T24	48	1290x2393	2390x2393	•	•		• ⁵	•	•		•			48/23	01, 03, 08, 21, 22, 23, 24, 25, 27, 28, 30	1,2,3,4,5,6	
•	•	• ^{1,2}	•	•				EI,30/38dB	Enkeldörr 13x22 Pardörr 22x22	Enkeldörr 13x22 Pardörr 22x22	T25	48	1290x2393	2390x2393	•	•		• ⁵	•	•		•			48/23	01, 03, 08, 21, 22, 23, 24, 25, 27, 28, 30	1,2,3,4,5,6	
•				•				EI,30/43dB	Enkeldörr 13x25	Enkeldörr 13x25	T34	64	EI,30 1190x2193 43dB 1290x2493		•	•		• ⁵	•	•		•			64/23	01 ⁷ ,03 ⁷ ,21 ⁷ ,24 ⁷ ,01 ⁹ ,03 ⁹ ,08 ⁹ ,21 ⁹ ,23 ⁹ ,24 ⁹ ,25 ⁹ ,27 ⁹ ,28 ⁹	1,2,3,4,5,6	
•				•			RC2	EI,30/43dB	Enkeldörr 13x25	Enkeldörr 13x25	T34	64	EI,30 1190x2193 43dB 1290x2493		•	•		• ⁵	•	•		•			64/23		1,2,3,4,5,6	
•				• ¹²				EI,30/48dB alt 49dB	Enkeldörr 13x25	Enkeldörr 13x25	T34	115	EI,30 1190x2193 48dB/49dB 1190x2193		• ¹³							• 48dB	• 48dB	• 48dB/49dB	115/23		1,2,3,4,5	
•				•				EI,30/38dB	Enkeldörr 13x25 Pardörr 24x25	Enkeldörr 13x25 Pardörr 24x25	T40	64	EI,30 1190x2193 38dB 1290x2493	EI,30 2190x2193 38dB 2490x2493	•	•		• ⁵	•	•		•			64/23		1,2,3,4,5,6	
•				•			RC2	EI,30/38dB	Enkeldörr 13x25	Enkeldörr 13x25	T40	64	EI,30 1190x2193 38dB 1290x2493		•	•		• ⁵	•	•		•			64/23		1,2,3,4,5,6	
•				•				EI,60/38dB	Enkeldörr 12x25 Pardörr 24x25	Enkeldörr 12x25 Pardörr 24x25	T60	64	EI,60 1190x2193 38dB 1290x2493	EI,60 2190x2193 38dB 2490x2493	•	•		• ⁶				•			64/23	01 ¹⁰ ,03 ¹⁰ ,08 ¹⁰ ,21 ¹⁰ ,24 ¹⁰ ,23 ¹¹	1,2,3,4,5,6	
•				• ¹²				EI,60/49dB	Enkeldörr 12x25	Enkeldörr 12x25	T60	115	EI,60 1190x2193 48dB/49dB 1190x2193		• ¹³							• 48dB	• 48dB	• 48dB/49dB	115/23		1,2,3,4,5	

¹ Med stålarm, ej brandklassad
² Med träarm kapas karmen i underkant och förses med plastdistanser. Medför att ljudklass ej är möjligt.
³ 8 mm springa
⁴ Endast EI,30
⁵ Endast EI,30, Sa
⁶ Endast EI,60, Sa
⁷ Ej typgodkänd, Rw40 (glas Rw45), max storlek 10xM21, ej brandklassad. Ej urtag karmöverföring.
⁸ Pocketkarm 122 mm, enkelgips, kulör NCS S 0502-Y, kan också erbjudas
⁹ Tillverkas som Rw 43dB, skyltas ej, (glas Rw 45dB), ej brandklassad
¹⁰ Tillverkas som EI,60 vid karmöverföring
¹¹ Tillverkas som EI,60, tillverkas som Rw38dB
¹² Planet FSR6000, L=1925 mm silver, svart tyg
¹³ Furukarm, dubbelfalsad 73x130 mm

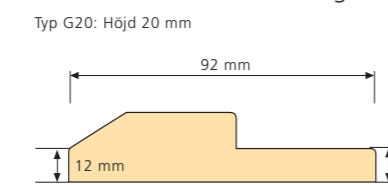
Dörrblad, konstruktion



Hårdträtröskel med tätningslist

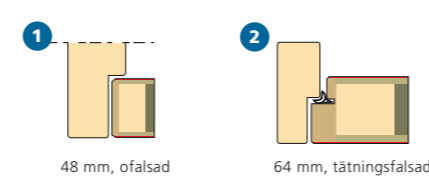


Hårdträtröskel utan tätningslist

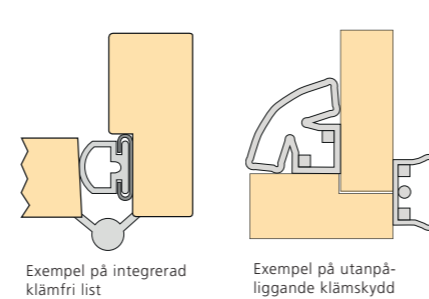


Utan tätningslist till falsade dörrblad och till ofalsade där man inte har krav om tätningslist

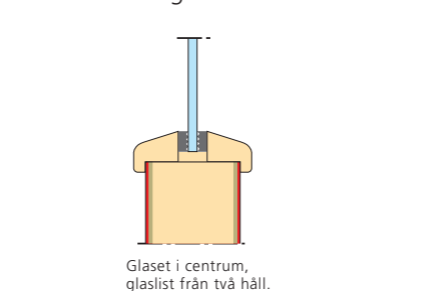
Dörrblad, kantutföranden



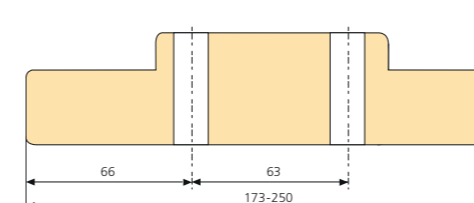
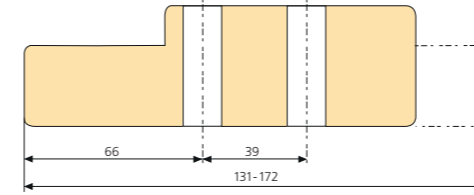
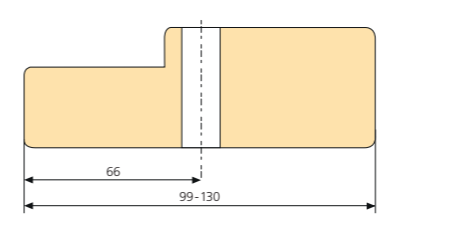
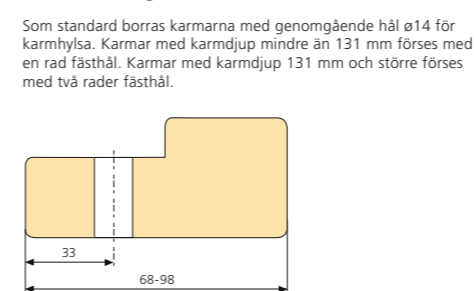
Klämfritt utförande



Glasningsutförande



Förborring



Glasöppningar – standard



T-serien produktguide: Massiva glaspartier

Klassningar och prestanda

- Glaspartier skyltas med typgodkännande avseende brand till och med brandklass EI60.
- Glaspartier kan ej skyltas avseende ljud. Intyg lämnas vid behov.

Karm

Standard:

- Furukarm med dimensionen 45x92 (utan syll/montageregel)
- Vitmålad
- Förborring ingår
- Täckplugg av plast medleveras löst.

Tillval:

- Valfri kulör, klarlackad, laserad (vit), (brun), (svart)
- Karm målas runt hörn
- Träslag, exempelvis ek/björk/bok/ask, EI60 ek
- Karmdjup 92, 98, 118, 122, 128, 145 mm
- Karmdjup 92 mm med notspår
- Andra karmdjup upp till 145 mm enligt kundens önskemål
- Spröjs med dimensioner 45 mm, 2x45 mm, 60 mm, 60 mm fasad
- Sockel (Syll), höjd = 45mm, levereras obehandlad

Glas

(sätts i spår i glasparti, utan glaslister)

Standard:

- 6 mm hårdat glas Rw 31dB

Tillval:

- 6,76 mm lamellglas Rw 33dB
- 10,76 mm ljudlamellglas Rw 39dB
- 17,0 mm brandskyddsglas Rw 39dB
- 26,0 mm brandskyddsglas Rw 40dB
- Isolerglas 8,76 mm ljudlamellglas/15 mm spalt /10,76 mm ljudlamellglas Rw 45dB

Fyllningar



erbjuds endast till karmar i ek/furu

Standard:

- 1F=Fyllning nedtill som livar med dörr som har glasöppning 21
- 2F=Fyllning nedtill och fyllning som livar med (post) till dörr som har glasöppning 03
- 2F08=Fyllning nedtill och fyllning som livar med (post) till dörr som har glasöppning 08
- 1F, 2F, 2F08 kan ej erbjudas i brand, max ljud Rw 38dB. Minsta bredd 290 mm.

Tillval:

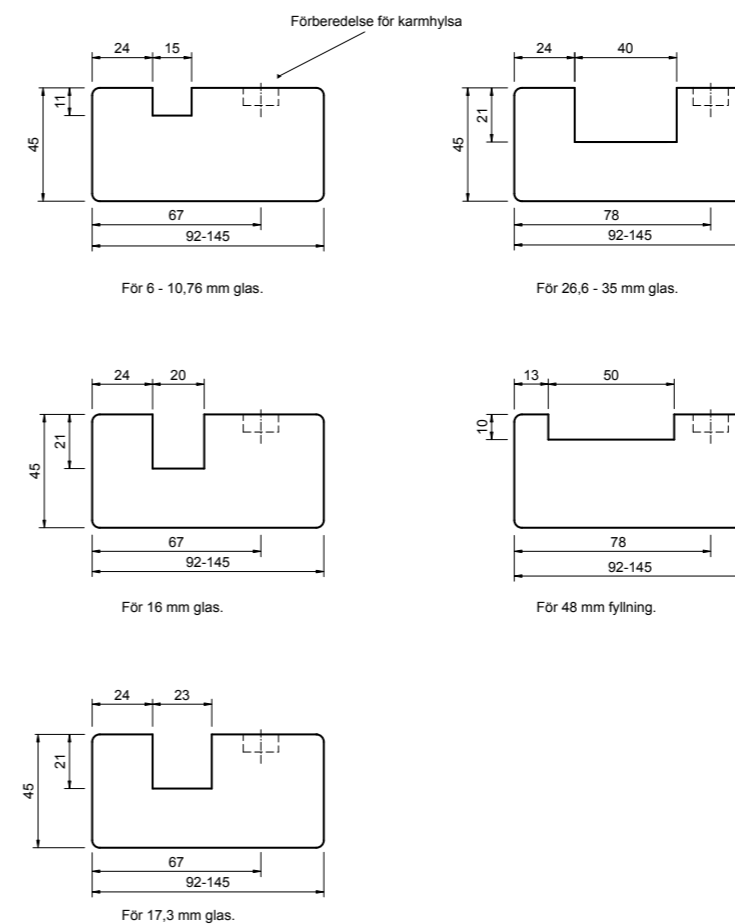
- Ytskikt av laminat eller fanér

	LJUDREDUKTION R_w	BRANDKLASS				MIN / MAX STORLEK	KARMMATERIAL		ANMÄRKNING
			TYPGODKÄND BRAND	RÖKGASTÄTHET ENLIGT EN 13501-2	SAKERHETSKLASS	PARTISTORLEK	TRÄKARM	STÅLKARM	
T-SERIEN GLASPARTIER STANDARD						Bredd x höjd mm			
Glaspartier Standard med 1 st glasöppning, karmtjocklek 45 mm	28-38dB					Rek. max 1277x2493 Rek. max 2490x1277	92-145 mm		
Glaspartier Standard med 1 st glasöppning, karmtjocklek 45 mm	43dB					Rek. max 1101x2493 Rek. max 2490x1102	92-145 mm		
Glaspartier Standard med 1 st glasöppning, karmtjocklek 45 mm	39dB	EI30	•			Rek. max 1247x2493 Rek. max 2490x1248	92-145 mm		
Glaspartier Standard med 1st glasöppning, karmtjocklek 45 mm	40dB	EI60	•			Rek. max 994x2293 Rek. max 1590x593	92-145 mm		10x21M med 1st glasöppning = ca 128 kg.
Glaspartier Standard med fylling 1F, 2F, 2F08, karmtjocklek 45 mm	28-38dB					Rek. max 1474x2093	92-145 mm		

Glaspartier varianter



Träparti, Karmvarianter



T-serien produktguide: Skjutdörrar

Skjutdörrar

SSC T-serie erbjuder Integrerad skjutdörr (i karmdjupet) med sidoljus

- Ljudreduktion Max Rw 37dB
- Skjutdörr kan ej skyltas med typgodkännande. Intyg lämnas vid behov.

Ytskikt

- Partierna levereras med stommar av furu med pålimningar av massivt ädelträ i valfritt träslag eller målade i valfri NCS S kulör. Du väljer själv antalet spröjs och var de placeras samt om du vill ha tröskelpatta eller ej.
- Standard glansvärde ca 30-40 vid målat
- Standard glansvärde ca 15-20 vid klarlack

Kantutföranden

1. Målade dörrar levereras med målad skyddande ABS-kantlist, 4 sidor.
2. Fanerade dörrar med skyddande fanerad kantlist i samma träslag som dörrbladsytan, 4 sidor.

Karmar


Massiva karmar av furu eller ädelträ.
Karmhylsor monterade

Beslagning

Dörrarna är standard försedda med ett draghandtag på ena sidan och en infälld, avlång skjutskål på den andra.

Tillval:

- Smalprofilås Assa 311-35 (exkl. cylinder)

	LJUDREDUKTION Rw	KARMDJUP	MAX STORLEK		KARMMATERIAL		MOTORDRIFT	GLASADE	ANMÄRKNING
			ENKELDÖRR (max bredd x höjd mm)	PARÖRR (max bredd x höjd mm)	TRÅKARM	STÅLKARM		VALBARA GLASÖPPNINGAR	
T-SERIEN SKJUTDÖRRAR									
Integrerad skjutdörr									
Integrerad skjutdörr (sidoljus i trä med insparat glas), kornisch i trä, mekanisk tröskel	37dB	105/225 mm	2400x2400 mm	Nej	•	Nej	Nej	Du väljer själv antalet spröjs och var de placeras	Se bild nedan ¹

¹ Måttskiss standard utförande.

