

Dörrguide: Massiva innerdörrar

Denna guide visar basutbud, varianter kan förekomma.

Kantutföranden

- Kantlist skyddande med 3 mm tjock kantlist av genomfärgad ABS-plast, 4 sidor. Underfals på dörrblad med tjocklek 64 mm förses med 0,6 mm ABS-kantlist.
- Kantlist skyddande med 3 mm tjock kantlist av genomströmd ABS-plast, 4 sidor. Underfals på dörrblad med tjocklek 64 mm förses med 0,6 mm ABS-kantlist.
- Kantlist skyddande 3 mm klarlackad träkantlist, 4 sidor. Underfals på dörrblad med tjocklek 64 mm, förses med 0,6 mm fanér kantlist.
- Målade dörrar levereras med målad skyddande ABS-kantlist, 4 sidor.
- Fanerade dörrar med fanerad kantlist i samma träslag som dörrbladsytan, 4 sidor.
- Överlimmade kantlister, 2 sidor, som standard i rödbok eller annat träslag. Kantbearbetning efter limning av ytskikt för ökad tålighet och enklare skötsel.

Karmar

Karmar av furu, ädelträ, stålkarmer enligt tabell Dim 92, 118, 145 mm eller anpassade till vägg tjocklek.

Tröskel

Massiv ek. Utförande enligt tabell t.h. Även våtrums-trösklar, med eller utan ventilation kan erbjudas.

Ytskikt

- Målade i valfri kulör. Standard glansvärde cirka 35.
- Fanerade och klarlackade. Standard glansvärde cirka 15-20.
- Laminat, kulörer enligt produktblad.

Beslagning

A/B-mått enligt tabell
A=Dörrbladet tjocklek
B=Mått från gångjärnssidan till låskistans centrum.
Dörrarna levereras med låskistor, gångjärn, ev kantreglar och i förekommande fall bakkantssäkring, säkerhetslutbleck, extraslås, brevinkast, nyckeltub, dörrkikare, ringklocka, enligt fabriken standard eller kundens önskemål.

Klassning

Dörrar är typgodkända av RISE (fd SP), vilka även utför tillverkningskontroller.
Brandklasser: EI30 till EI60.
Rökgastäthet enligt SS-EN 13501-2
Ljudreduktion Rw 28 – Rw 43dB enligt SS 25267

Hygienklassning

Anpassning för hygienklass 1-3 kan erbjudas.

Specialutföranden

SSC konstruerar och tillverkar även dörrar i speciella utföranden. Allt från anpassning baserade på befintliga grundkonstruktioner till exklusiva specialdörrar.

Klämfria dörrar

Ljudreduktion upp till Rw 38dB och brandklass EI30, rökgastäthet Sa, max Rw 38dB. Gäller integrerat klämskydd. Vi kan även erbjuda utanpåliggande klämskydd typ Finprotect +5090 198 cm.

ANVÄNDNING							BRAND LJUDREDUKTION RW	RÖKGASTÄTHET ENLIGT EN 13501-2	STOMME	MAX STORLEK (karmyttermått)	KARMAR	TRÖSKLAR, ALTERNATIV						GLASADE					
Massiv innerdörr	Hygien / sjukhusdörr	Standard våtrumdörr	Infällt klämskydd	Utanpåliggande klämskydd	Pendeldörr	Utanpåliggande skjuldörr	Infällt skjuldörr		Typ	Dörrtjocklek mm	Enkeldörr	Pardörr	Trä	Stål	Utan tröskel	Utan tröskel Spalt 6mm	Släpplist och välvd tröskelplatta	Släpplist och plasttröskel	Hårdträ-tröskel Typ: G20/10	Mekanisk tröskel	A/B-mått (se beslagning)	Glaspöppningar (typ enligt illustrationer nedan)	Kantlösning 4 sidor, underfals med tjocklek 64 mm, ABS-kantlist eller 0,6 mm fanérkantlist
•	•	•	•	•				Oklassad	T10	48	1290x2493	2490x2493	•	•	•	•	•	•	•	•	48/23	01, 03, 08, 21, 22, 23, 24, 25, 27, 28, 29, 30	1,2,3,4,5,6
•					•			Oklassad	T15	48	1090x2493	2090x2493	•	•	•						48/23	01, 03, 08, 21, 22, 23, 24, 25, 27, 28, 29, 30	1,2,3,4,5,6
•						•		Oklassad	T16	48	1190x2493	2390x2493	•	•	• ³						48/23	01, 03, 08, 21, 22, 23, 24, 25, 27, 28, 29, 30	1,2,3,4,5,6
•							•	Oklassad	T17	48	1290x2493	2490x2493	•		• ³						48/23	01, 03, 08, 21, 22, 23, 24, 25, 27, 28, 29, 30	1,2,3,4,5,6
•	•	• ^{1,2}	•	•				EI30/28dB	T21	48	1290x2393	2390x2393	•	•		• ⁴	•	•	•	•	48/23	01, 03, 08, 21, 22, 23, 24, 25, 27, 28, 29, 30	1,2,3,4,5,6
•	•	• ^{1,2}	•	•				EI30/33dB	T24	48	1290x2393	2390x2393	•	•		• ⁵	•	•	•	•	48/23	01, 03, 08, 21, 22, 23, 24, 25, 27, 28, 29, 30	1,2,3,4,5,6
•	•	• ^{1,2}	•	•				EI30/38dB	T25	48	1290x2393	2390x2393	•	•		• ⁵	•	•	•	•	48/23	01, 03, 08, 21, 22, 23, 24, 25, 27, 28, 29, 30	1,2,3,4,5,6
•				•				EI30/43dB	T34	64	EI30 1190x2193 43dB 1290x2493		•	•		• ⁵	•	•	•	•	64/23	03, 21 ⁷	1,2,3,4,5,6
•				•				EI30/38dB	T40	64	EI30 1190x2193 38dB 1290x2493	EI30 2190x2193 38dB 2490x2493	•	•		• ⁵	•	•	•	•	64/23		1,2,3,4,5,6
•				•				EI60/38dB	T60	64	EI60 1190x2193 38dB 1290x2493	EI60 2190x2193 38dB 2490x2493	•	•		• ⁶			•	•	64/23	01, 03, 21, 24	1,2,3,4,5,6

¹ Med stålarm, ej brandklassad

² Med träkarm kapas karmen i underkant och förses med plastdistanser. Medför att ljudklass ej är möjligt.

³ 8 mm springa

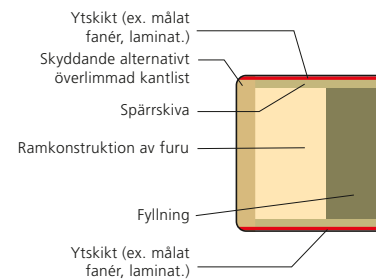
⁴ Endast EI30

⁵ Endast EI30, Sa

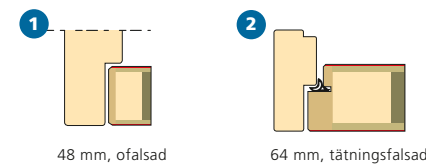
⁶ Endast EI60, Sa

⁷ Ej typgodkänd, Rw40 (glas Rw45), maxhöjd M21, ej brandklassad

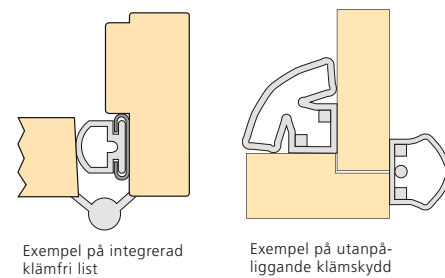
Dörrblad, konstruktion



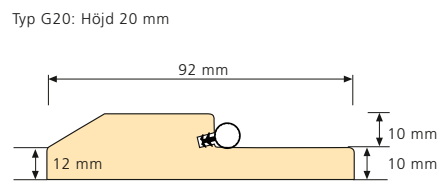
Dörrblad, kantutföranden



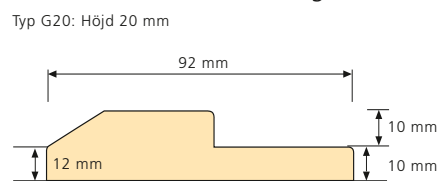
Klämfritt utförande



Hårdträtröskel med tätningslist

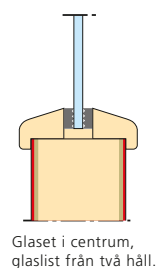


Hårdträtröskel utan tätningslist



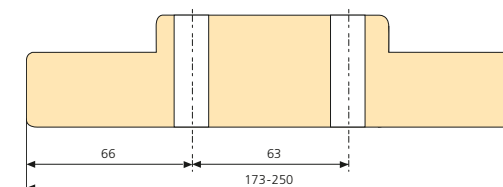
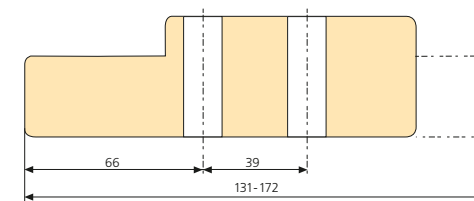
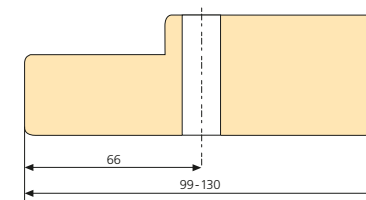
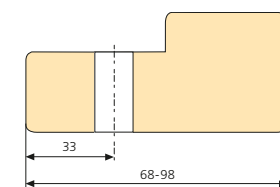
Utan tätningslist till falsade dörrblad och till ofalsade där man inte har krav om tätningslist

Glasningsutförande



Förborring

Som standard borras karmarna med genomgående hål ø14 för karmhylsa. Karmar med karmdjup mindre än 131 mm förses med en rad fästhål. Karmar med karmdjup 131 mm och större förses med två rader fästhål.



Glasöppningar – standard

