

Utåtgående fönsterdörr 2+1

EA KDU



Utsida

Insida

Fakta

Produkttyp

Utåtgående fönsterdörr, kopplad.

Modellbeteckning

EA KDU

Öppningsbarhet

Utåtgående sidhängd

Material

Träfönsterdörr med utv aluminiumbeklädnad.

Beskrivning

Utåtg sidhängd fönsterdörr i trä med luftad konstruktion. Utvändig clipsmonterad aluminiumbeklädnad. Ytterbåge i aluminium.

Glas

Kopplat 2+1.

Karmdjup

115 mm.

Trädetaljer

Svensk furu

Storlekar anges i moduler. 1 modul (M) = 100 mm.

Modulstorleken inkluderar 20 mm drevmån på bredd och höjd (dvs 10 mm runt om). Exempel: Storlek 10/21 M innebär karmytterbredd = 980 mm och karmytterhöjd = 2080 mm. Modulstorlekarna anger m a o minsta storlek på urtaget i väggen.

Glasningsutförande

U-värde 1,1 och ljudvärde Rw 38 dB

Ytterbåge: 4 mm floatglas.

Innerbåge: 2 st 4 mm glas varav ett är energiglas. 16 mm spalt mellan glasen, fylld med argon. Kan fås i annan prestanda, se sid 2.

Tröskel

Tröskeln målas i samma kulör som karmens insida, brunlaserad tröskel finns som tillval.

Miljö

Tillverkaren är certifierad enligt ISO 14001.

Handtag

Greppvänligt handtag i nickelfri naturanodiserad aluminium. Barnskyddande öppningsspärr som standard.

Stängningsbeslag

Spanjolett i nickelfritt förzinkat stål med tre sidkolvar, välj mellan kilkolv eller hakkolv.

Vädringsbeslag

Dörrbroms manövreras med dörrrens handtag.

Barnsäkerhetsbeslag

KISI2 standard. FIX 160 S (tillval).

Övrig teknisk produktinformation

På www.sscgroup.se kan du ladda hem storleksguide, kulör- och ytbeläggningsguide samt snitritningar.

P-märkt produktion

Produkter tillverkade i en certifierad P-märkt produktionsprocess säkerställer att produktens kvalitet och prestanda håller hög nivå. Certifikatet är utfärdat av RISE, Research Institutes of Sweden, enligt Certifieringsregel 133 "Certifiering av produktionsprocess för produktion av byggprodukter (P-märkt produktion)" mot referensverk "Produktion fönster av trä och trä/metall".

Glastabell helglasad fönsterdörr

Ljud- och U-värde, ljustransmission och solfaktor avser fönsterdörr i helglasat utförande. U-värde beräknat på storlek 980x2180 mm

Ljustransmission (LT) anger hur stor del av ljuset i procent som passerar genom glaset. Solfaktorn (G) anger procentuell värmestrålning genom glaset.

| Ljudvärde (dB) | | | U-värde (Ljustransmission Lt-värde %/Solfaktor G-värde %) | | | |
|----------------|------|--------|--|--------------|--------------|--------------|
| Rw | Rw+C | Rw+Ctr | LT anger hur stor del av ljuset i procent som passerar genom glaset. G anger procentuell värmestrålning genom glaset. | | | |
| 38* | 36* | 31* | 1,08 (75/60)* | 1,04 (75/60) | 0,94 (69/54) | 0,91 (69/54) |
| 39 | 37 | 32 | 1,08 (74/56) | 1,04 (74/56) | – | – |
| 40 | 37 | 32 | 1,08 (74/56) | 1,04 (74/56) | 0,93 (68/52) | 0,89 (68/52) |
| 41 | 39 | 33 | 1,07 (74/53) | 1,03 (74/53) | – | – |
| 42 | 39 | 34 | 1,08 (74/56) | 1,04 (74/56) | 0,93 (68/52) | 0,89 (68/52) |
| 43 | 40 | 35 | 1,07 (73/52) | 1,03 (73/52) | 0,93 (66/46) | 0,89 (66/46) |
| 44 | 41 | 35 | 1,07 (73/52) | 1,03 (73/52) | – | – |
| 44 | 42 | 37 | 1,07 (73/52) | 1,03 (73/52) | 0,93 (66/46) | 0,89 (66/46) |
| 44 | 42 | 38 | 1,07 (73/52) | 1,03 (73/52) | 0,93 (66/46) | 0,89 (66/46) |
| 45 | 43 | 38 | 1,07 (73/52) | 1,03 (73/52) | 0,93 (66/46) | 0,89 (66/46) |
| 46 | 44 | 39 | 1,07 (73/52) | 1,03 (73/52) | 0,93 (66/46) | 0,89 (66/46) |

Glastabell fönsterdörr med tät fyllning nedtill


Ljud- och U-värde, ljustransmission och solfaktor avser fönsterdörr med tät fyllning nedtill. U-värde beräknat på storlek 980x2180 mm, linjering -13.

Ljustransmission (LT) anger hur stor del av ljuset i procent som passerar genom glaset. Solfaktorn (G) anger procentuell värmestrålning genom glaset.

| Ljudvärde | | | U-värde (Lt-värde % / G-värde %) | | | |
|-----------|-----------|-------------|----------------------------------|--------------|--------------|--------------|
| Rw (dB) | Rw+C (dB) | Rw+Ctr (dB) | | | | |
| 35 | 33 | 28 | 1,14 (75/60) | 1,11 (75/60) | 1,05 (69/54) | 1,03 (69/54) |
| 38 | 36 | 30 | 1,12 (75/60) | 1,09 (75/60) | 1,04 (69/54) | 1,02 (69/54) |
| 38 | 36 | 31 | 1,13 (72/54) | 1,11 (72/54) | 1,05 (66/47) | 1,02 (66/47) |
| 41 | 39 | 34 | 1,12 (72/54) | 1,09 (72/54) | 1,03 (66/47) | 1,01 (66/47) |

Utåtgående fönsterdörr 2+1

EA KDU



Hängningsbeslag 3 st gångjärn
justerbara även i sidled.

Koppelbeslag öppet/stängt



Enkel manövrering av koppel-beslagen
för att dela på bågarna.



Ytterbåge med öppningsvinkel
(90°) för enkel hantering vid
fönsterputsning eller montering av
mellanglaspersienn.



Snittillustration

Funktionsmått (figurerna ses ovanifrån)

Mått öppen dörr 90°

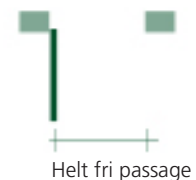
Karmytterbredd - 51 mm



Fritt passagemått

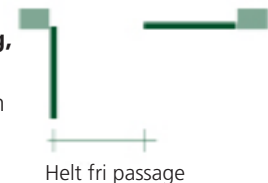
Enkeldörr

Karmytterbredd - 179 mm



Pardörr, med lika delning, gångdörr öppen

Karmytterbredd /2-145 mm



Pardörr, båda dörrbladen öppna

Karmytterbredd -255 mm



Barnsäkerhetspärr (tillval)

Max tillåten öppning i
barnsäkert läge = 100 mm



Enligt Boverkets regler skall den fria utrymningsytans
bredd+höjd vara $\geq 1,5$ m.