

Material

Massiv dörr som uppfyller klass E enligt SS 81 73 03.

Kantutföranden

Se även ritningar nere t h.

- Överlimmade kantlister i rödbok eller annat träslag. Kantbearbetning efter limning för ökad tålighet och enklare skötsel.
- Rådande kantlister i rödbok eller alt träslag. Hållbart utförande (ingen U-profil). Limmas alt skruvas. Klarar dörrtjocklekar 40-60 mm.
- Rådande aluminiumkantlist för fuktiga utrymmen och höga krav på slit- och slagtålighet.*
- Kantlist i 2 millimeter ABS-plast: bokimitation, björkimitation, grå eller vit.*
- Kantfanér av bok, björk, ek eller furu.*
- Kantband för målat utförande.*

* Klarar dörrtjocklek 40 mm.

Karmar

Karmar tillverkas i norrländsk furu, ädelträ, PVC eller stål enligt tabell t h. Dim 92, 118, 147 eller anpassade till vägg-tjocklek. (Kan även erhållas i stål från de ledande tillverkarna.)

Tröskel

Ek eller stål. Utförande enligt tabell t h. Även våtrums-trösklar, med eller utan ventilation, kan erbjudas.

Ytskikt

- Målade i kulörer enl NCS S-skalan enl SS 05 68 12, klass T2-B. Glansvärde 35.
- Fanerade och klarlackade enl SS 05 68 12, klass Ke2-B. Glansvärde 20. Kan även erhållas laserade i alternativa kulörer.
- Laminat, kulörer enligt dörrsortiment.

Beslagning

A/B-mått enligt tabell:

A= Dörrbladets tjocklek

B= Mått från gångjärnsidan till låskistans centrum.

Dörrarna levereras med låskistor, gångjärn, ev kantreglar och i förekommande fall bakkantssäkring, säkerhetsslutbleck, extralås, brevinkast, nyckeltub, dörrkikare, ringklocka, enligt fabrikenas standard eller kundens önskemål.

Normkrav

Klass: SS 81 73 03

Brandklass: SS 02 48 27, provningsmetod

Ljudklass: SS 02 52 67 Bilaga A, provningsmetod

Inbrottskydd

Inbrottsklassade dörrar finns som enkeldörrar med trä alt. stålkarm i klass 1-3 enligt nedan. Klass 4 finns med stålkarm. Se broschyr Lägenhetsdörrar.

Säkerhetsklass: klass 1, 2 eller 3 enl SS 81 73 45
klass 3 eller 4 enl EN1627

Specialutföranden

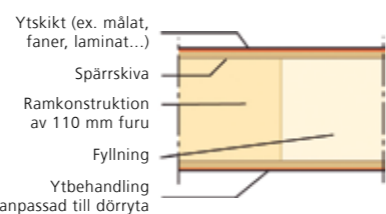
SSC konstruerar och tillverkar även dörrar i speciella utföranden. Allt från anpassningar baserade på befintliga grundkonstruktioner till exklusiva specialdörrar.

Klämfria dörrar

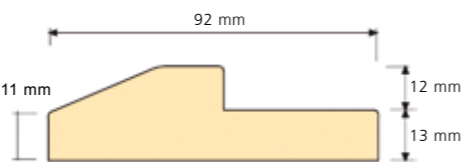
Ljudklass upp till R'w 35dB och brandklass EI30.

Användning		Brand/ ljud R'w	Säkerhetsklass	Stomme			Max storlek		Karmar - alternativ				Trösklar - alternativ						Glasade						
Massiv innerdörr	Tamburdörr			Hygiendörr	Klimatdörr	Röntgendörr	Pendel- och skjutdörr	Våtrumsdörr	Beteckning	Dörrtjocklek mm	Dörrvikt kg/m ²	Enkeldörr	Pardörr	Trä	PVC	Stål	Utan tröskel	Utan tröskel	Tröskelplatta 10 mm	Utan tröskel	Släplist och gummitröskel	Hårdträtröskel typ G (T-list)	Mekanisk tröskel typ Dr. Hahn	A/B-mått (se beslagning)	Glasöppningar (typ enligt illustrationer nedan)
<input type="checkbox"/>	<input type="checkbox"/>	<input type="checkbox"/>	<input type="checkbox"/>	<input type="checkbox"/>	<input type="checkbox"/>	<input type="checkbox"/>	VD3	40	21	13x24	25x24	<input type="checkbox"/>	<input type="checkbox"/>	<input type="checkbox"/>	<input type="checkbox"/>	<input type="checkbox"/>	<input type="checkbox"/>	<input type="checkbox"/>	<input type="checkbox"/>	<input type="checkbox"/>	<input type="checkbox"/>	<input type="checkbox"/>	40/20	<input type="checkbox"/>	1,2,3,4
<input type="checkbox"/>	<input type="checkbox"/>	<input type="checkbox"/>	<input type="checkbox"/>	<input type="checkbox"/>	<input type="checkbox"/>	<input type="checkbox"/>	VD3	40	21	13x24	20x22	<input type="checkbox"/>	<input type="checkbox"/>	<input type="checkbox"/>	<input type="checkbox"/>	<input type="checkbox"/>	<input type="checkbox"/>	<input type="checkbox"/>	<input type="checkbox"/>	<input type="checkbox"/>	<input type="checkbox"/>	<input type="checkbox"/>	40/20	<input type="checkbox"/>	1,2,3,4
<input type="checkbox"/>	<input type="checkbox"/>	<input type="checkbox"/>	<input type="checkbox"/>	<input type="checkbox"/>	<input type="checkbox"/>	<input type="checkbox"/>	VD3L	40	21	13x24	20x22	<input type="checkbox"/>	<input type="checkbox"/>	<input type="checkbox"/>	<input type="checkbox"/>	<input type="checkbox"/>	<input type="checkbox"/>	<input type="checkbox"/>	<input type="checkbox"/>	<input type="checkbox"/>	<input type="checkbox"/>	<input type="checkbox"/>	40/20	<input type="checkbox"/>	1,2,3,4
<input type="checkbox"/>	<input type="checkbox"/>	<input type="checkbox"/>	<input type="checkbox"/>	<input type="checkbox"/>	<input type="checkbox"/>	<input type="checkbox"/>	VD9	40	25	13x24	20x22	<input type="checkbox"/>	<input type="checkbox"/>	<input type="checkbox"/>	<input type="checkbox"/>	<input type="checkbox"/>	<input type="checkbox"/>	<input type="checkbox"/>	<input type="checkbox"/>	<input type="checkbox"/>	<input type="checkbox"/>	<input type="checkbox"/>	40/20	<input type="checkbox"/>	1,2,3,4
<input type="checkbox"/>	<input type="checkbox"/>	<input type="checkbox"/>	<input type="checkbox"/>	<input type="checkbox"/>	<input type="checkbox"/>	<input type="checkbox"/>	VD13	60	47	13x22	-	<input type="checkbox"/>	<input type="checkbox"/>	<input type="checkbox"/>	<input type="checkbox"/>	<input type="checkbox"/>	<input type="checkbox"/>	<input type="checkbox"/>	<input type="checkbox"/>	<input type="checkbox"/>	<input type="checkbox"/>	<input type="checkbox"/>	60/40	<input type="checkbox"/>	8,9,10
<input type="checkbox"/>	<input type="checkbox"/>	<input type="checkbox"/>	<input type="checkbox"/>	<input type="checkbox"/>	<input type="checkbox"/>	<input type="checkbox"/>	VD3	40	21	13x24	20x22	<input type="checkbox"/>	<input type="checkbox"/>	<input type="checkbox"/>	<input type="checkbox"/>	<input type="checkbox"/>	<input type="checkbox"/>	<input type="checkbox"/>	<input type="checkbox"/>	<input type="checkbox"/>	<input type="checkbox"/>	<input type="checkbox"/>	40/20	<input type="checkbox"/>	1,2,3,4
<input type="checkbox"/>	<input type="checkbox"/>	<input type="checkbox"/>	<input type="checkbox"/>	<input type="checkbox"/>	<input type="checkbox"/>	<input type="checkbox"/>	VD3	40	21	13x24	20x22	<input type="checkbox"/>	<input type="checkbox"/>	<input type="checkbox"/>	<input type="checkbox"/>	<input type="checkbox"/>	<input type="checkbox"/>	<input type="checkbox"/>	<input type="checkbox"/>	<input type="checkbox"/>	<input type="checkbox"/>	<input type="checkbox"/>	40/20	<input type="checkbox"/>	1,2,3,4
<input type="checkbox"/>	<input type="checkbox"/>	<input type="checkbox"/>	<input type="checkbox"/>	<input type="checkbox"/>	<input type="checkbox"/>	<input type="checkbox"/>	VD3L	40	21	13x24	20x22	<input type="checkbox"/>	<input type="checkbox"/>	<input type="checkbox"/>	<input type="checkbox"/>	<input type="checkbox"/>	<input type="checkbox"/>	<input type="checkbox"/>	<input type="checkbox"/>	<input type="checkbox"/>	<input type="checkbox"/>	<input type="checkbox"/>	40/20	<input type="checkbox"/>	1,2,3,4
<input type="checkbox"/>	<input type="checkbox"/>	<input type="checkbox"/>	<input type="checkbox"/>	<input type="checkbox"/>	<input type="checkbox"/>	<input type="checkbox"/>	VD9	40	25	13x24	20x22	<input type="checkbox"/>	<input type="checkbox"/>	<input type="checkbox"/>	<input type="checkbox"/>	<input type="checkbox"/>	<input type="checkbox"/>	<input type="checkbox"/>	<input type="checkbox"/>	<input type="checkbox"/>	<input type="checkbox"/>	<input type="checkbox"/>	40/20	<input type="checkbox"/>	1,2,3,4
<input type="checkbox"/>	<input type="checkbox"/>	<input type="checkbox"/>	<input type="checkbox"/>	<input type="checkbox"/>	<input type="checkbox"/>	<input type="checkbox"/>	VD43	60	47	13x22	-	<input type="checkbox"/>	<input type="checkbox"/>	<input type="checkbox"/>	<input type="checkbox"/>	<input type="checkbox"/>	<input type="checkbox"/>	<input type="checkbox"/>	<input type="checkbox"/>	<input type="checkbox"/>	<input type="checkbox"/>	<input type="checkbox"/>	60/20	<input type="checkbox"/>	5,6,7
<input type="checkbox"/>	<input type="checkbox"/>	<input type="checkbox"/>	<input type="checkbox"/>	<input type="checkbox"/>	<input type="checkbox"/>	<input type="checkbox"/>	VD55	60	47	13x22	-	<input type="checkbox"/>	<input type="checkbox"/>	<input type="checkbox"/>	<input type="checkbox"/>	<input type="checkbox"/>	<input type="checkbox"/>	<input type="checkbox"/>	<input type="checkbox"/>	<input type="checkbox"/>	<input type="checkbox"/>	<input type="checkbox"/>	60/40	<input type="checkbox"/>	8,9,10
<input type="checkbox"/>	<input type="checkbox"/>	<input type="checkbox"/>	<input type="checkbox"/>	<input type="checkbox"/>	<input type="checkbox"/>	<input type="checkbox"/>	VD3	40	21	13x24	20x22	<input type="checkbox"/>	<input type="checkbox"/>	<input type="checkbox"/>	<input type="checkbox"/>	<input type="checkbox"/>	<input type="checkbox"/>	<input type="checkbox"/>	<input type="checkbox"/>	<input type="checkbox"/>	<input type="checkbox"/>	<input type="checkbox"/>	40/20	<input type="checkbox"/>	1,2,3,4
<input type="checkbox"/>	<input type="checkbox"/>	<input type="checkbox"/>	<input type="checkbox"/>	<input type="checkbox"/>	<input type="checkbox"/>	<input type="checkbox"/>	VD3	40	21	13x24	20x22	<input type="checkbox"/>	<input type="checkbox"/>	<input type="checkbox"/>	<input type="checkbox"/>	<input type="checkbox"/>	<input type="checkbox"/>	<input type="checkbox"/>	<input type="checkbox"/>	<input type="checkbox"/>	<input type="checkbox"/>	<input type="checkbox"/>	40/20	<input type="checkbox"/>	1,2,3,4
<input type="checkbox"/>	<input type="checkbox"/>	<input type="checkbox"/>	<input type="checkbox"/>	<input type="checkbox"/>	<input type="checkbox"/>	<input type="checkbox"/>	VD3L	40	21	13x24	20x22	<input type="checkbox"/>	<input type="checkbox"/>	<input type="checkbox"/>	<input type="checkbox"/>	<input type="checkbox"/>	<input type="checkbox"/>	<input type="checkbox"/>	<input type="checkbox"/>	<input type="checkbox"/>	<input type="checkbox"/>	<input type="checkbox"/>	40/20	<input type="checkbox"/>	1,2,3,4
<input type="checkbox"/>	<input type="checkbox"/>	<input type="checkbox"/>	<input type="checkbox"/>	<input type="checkbox"/>	<input type="checkbox"/>	<input type="checkbox"/>	VD9	40	25	13x24	20x22	<input type="checkbox"/>	<input type="checkbox"/>	<input type="checkbox"/>	<input type="checkbox"/>	<input type="checkbox"/>	<input type="checkbox"/>	<input type="checkbox"/>	<input type="checkbox"/>	<input type="checkbox"/>	<input type="checkbox"/>	<input type="checkbox"/>	40/20	<input type="checkbox"/>	1,2,3,4
<input type="checkbox"/>	<input type="checkbox"/>	<input type="checkbox"/>	<input type="checkbox"/>	<input type="checkbox"/>	<input type="checkbox"/>	<input type="checkbox"/>	VD16	60	38	13x22	20x22	<input type="checkbox"/>	<input type="checkbox"/>	<input type="checkbox"/>	<input type="checkbox"/>	<input type="checkbox"/>	<input type="checkbox"/>	<input type="checkbox"/>	<input type="checkbox"/>	<input type="checkbox"/>	<input type="checkbox"/>	<input type="checkbox"/>	60/20	<input type="checkbox"/>	5,6,7
<input type="checkbox"/>	<input type="checkbox"/>	<input type="checkbox"/>	<input type="checkbox"/>	<input type="checkbox"/>	<input type="checkbox"/>	<input type="checkbox"/>	VD53	60	47	13x22	-	<input type="checkbox"/>	<input type="checkbox"/>	<input type="checkbox"/>	<input type="checkbox"/>	<input type="checkbox"/>	<input type="checkbox"/>	<input type="checkbox"/>	<input type="checkbox"/>	<input type="checkbox"/>	<input type="checkbox"/>	<input type="checkbox"/>	60/40	<input type="checkbox"/>	8,9,10
<input type="checkbox"/>	<input type="checkbox"/>	<input type="checkbox"/>	<input type="checkbox"/>	<input type="checkbox"/>	<input type="checkbox"/>	<input type="checkbox"/>	VD60	60	42	12x22	22x22	<input type="checkbox"/>	<input type="checkbox"/>	<input type="checkbox"/>	<input type="checkbox"/>	<input type="checkbox"/>	<input type="checkbox"/>	<input type="checkbox"/>	<input type="checkbox"/>	<input type="checkbox"/>	<input type="checkbox"/>	<input type="checkbox"/>	60/20	<input type="checkbox"/>	5,6,7
<input type="checkbox"/>	<input type="checkbox"/>	<input type="checkbox"/>	<input type="checkbox"/>	<input type="checkbox"/>	<input type="checkbox"/>	<input type="checkbox"/>	VD60	60	42	12x22	22x22	<input type="checkbox"/>	<input type="checkbox"/>	<input type="checkbox"/>	<input type="checkbox"/>	<input type="checkbox"/>	<input type="checkbox"/>	<input type="checkbox"/>	<input type="checkbox"/>	<input type="checkbox"/>	<input type="checkbox"/>	<input type="checkbox"/>	60/20	<input type="checkbox"/>	5,6,7
<input type="checkbox"/>	<input type="checkbox"/>	<input type="checkbox"/>	<input type="checkbox"/>	<input type="checkbox"/>	<input type="checkbox"/>	<input type="checkbox"/>	VD4	40	58	11x22	20x22	<input type="checkbox"/>	<input type="checkbox"/>	<input type="checkbox"/>	<input type="checkbox"/>	<input type="checkbox"/>	<input type="checkbox"/>	<input type="checkbox"/>	<input type="checkbox"/>	<input type="checkbox"/>	<input type="checkbox"/>	<input type="checkbox"/>	40/20	<input type="checkbox"/>	4

Dörrblad konstruktion

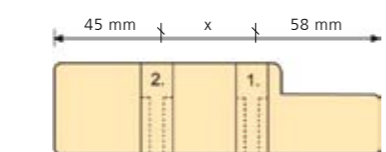


Hårdträtröskel, typ G



Förborrning

Som standard borras karmarna med genomgående hål ø14 för karmhylsa. Placering i höjled enl SS 81 70 52.

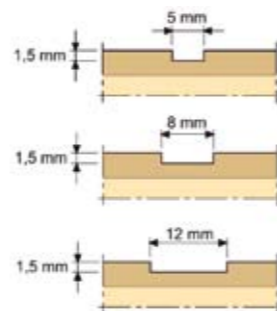


1. Karmar med karmdjup mindre än 130 mm förses med en rad fästhål (1).
2. Karmar med karmdjup 130 mm och större förses med två rader fästhål (1+2).

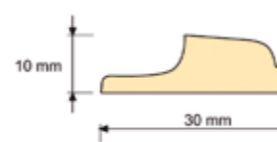
Dörrblad, kantutföranden



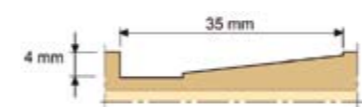
Spårfräsning, mönster



Dekorlist standard



Spegelfräsning, mönster



Glasningsutförande



Glasöppningar

